

## «БИОБЛАСТ» Биологическое средство для очистки сточных труб

- Биологическое средство, предназначенное для очистки и профилактики засоров канализационных труб, жиросушителей и септиков
- Содержит специальные бактерии, которые способны с высокой скоростью разлагать жиры и масла
- Устраняет неприятные запахи, ускоряет процессы разложения жиров и других органических отходов, снижает количество очисток системы канализации и жиросушителей, сокращает опасность сброса жира в общую канализацию на предприятиях общественного питания, пищевых предприятиях, в дошкольных и школьных учреждениях
- Применение средств К-209 и К-209Д обеспечивает быстрый запуск в эксплуатацию новых септиков и жиросушителей а также восстановление их работы после перерыва

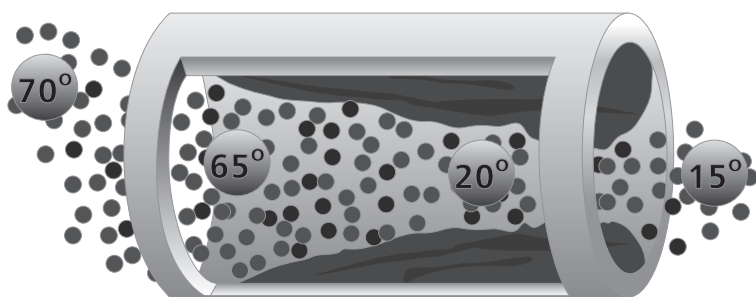
К-209 /  
К-209Д



### ОПИСАНИЕ ПРОБЛЕМЫ

В процессе очистки жир и органические отходы смываются вместе с горячей водой в канализацию. Проходя по трубам, вода остывает, и загустевший жир оседает на стенках. Сужение диаметра труб приводит к замедлению скорости тока воды и накоплению органических отходов. Избыточный жир, скапливающийся в жиросушителях, постепенно переходит в твердое состояние.

Щелочные и кислотные средства малоэффективны, так как не устраняют причину засоров, но при этом вызывают ускоренную коррозию сточных труб.



### ПОСЛЕДСТВИЯ

Постоянные засоры, неприятный запах, быстрое размножение насекомых, высокие затраты на откачку жиросушителей, штрафы за сброс сточных вод с повышенным содержанием жиров

### РЕШЕНИЕ

К-209 – порошок в растворяющихся пакетиках для ручного применения.

К-209Д – жидкий концентрат - применяется с автоматическим дозирующим насосом, поставляемым бесплатно.

### СПОСОБ ПРИМЕНЕНИЯ К-209

Добавить необходимое количество средства К-209 в ведро теплой воды (30-40°C) в соответствии с приведенными ниже рекомендациями. Оставить на 10-15 мин для активации бактерий.



**ТАЙГЕТА**  
разумный подход к чистоте

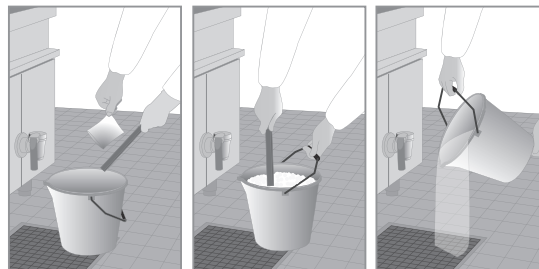
### ЖИРОУЛОВИТЕЛИ

**Первоначальная обработка:** рекомендуется предварительно опорожнить жиросушитель. Добавить в жиросушитель 4 пакетика на 1 м<sup>3</sup>.

**Регулярная обработка:** добавлять в дренажную трубу на ночь (желательно перед выходными) в зависимости от ежедневного количества приемов пищи: до 250 в день – 1 пакетик в неделю, 250-500 в день – 2 пакетика в неделю, более 500 в день – 3 пакетика в неделю.

### ДРЕНАЖНЫЕ ТРУБЫ

Для предотвращения засоров и возникновения неприятных запахов добавлять по 1 пакетик 2 раза в месяц.



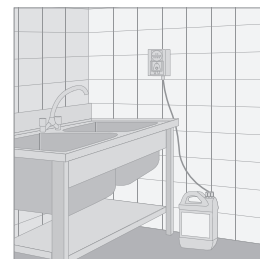
## СПОСОБ ПРИМЕНЕНИЯ К-209Д

**Первоначальная обработка:** опорожнить жиросушитель, добавить К-209Д непосредственно в жиросушитель через люк из расчета 1,5 литра на 1 м<sup>3</sup>.

**Регулярная обработка:** установить насос с канистрой около места, где жир начинает попадать в систему сточных труб. Определить требуемую ежедневную дозу исходя из одной из нижеприведенных таблиц. Установить таймер дозирования на 1-2 ч после окончания рабочего дня.

### ДРЕНАЖНЫЕ ТРУБЫ

**Первоначально:** первую неделю 200 мл в день, **профилактика:** 100 мл в неделю.



КОЛИЧЕСТВО ПРИЕМОВ ПИЩИ В ДЕНЬ	ЕЖЕДНЕВНАЯ ДОЗА, МЛ
менее 200	250
200-400	350
400-800	650
800-1000	800
1000-1500	1000
1500-2000	1400
Более 2000	1750

ОБЪЕМ ЖИРОУЛОВИТЕЛЯ, М <sup>3</sup>	ЕЖЕДНЕВНАЯ ДОЗА, МЛ
1 и менее	300
2-6	500-600
Более 6	900-1200

### МЕРЫ ПРЕДОСТОРОЖНОСТИ

При работе рекомендуется использовать перчатки. При попадании в глаза или на кожу незамедлительно промыть поврежденные участки водой, при необходимости обратиться к врачу. Не допускать нагрева свыше 45°C.

Хранить в герметично закрытой упаковке в недоступном для детей месте, отдельно от пищевых продуктов и лекарственных средств.

В случае заморозания средства, при последующем размораживании и перемешивании потребительские свойства сохраняются.

**СРОК ГОДНОСТИ** 24 месяца с даты, указанной на упаковке.

**ФОРМЫ УПАКОВКИ** К-209Д – канистра 5 л,  
К-209 – 5 x 200 г.



☎ 8-800-200-89-95  
бесплатно из любого региона РФ  
[www.taigeta.ru](http://www.taigeta.ru)